

# Trekhaken - Attelages - Anhängervorrichtungen - Towbars

Trekhaak escamotable

Attelage escamotable

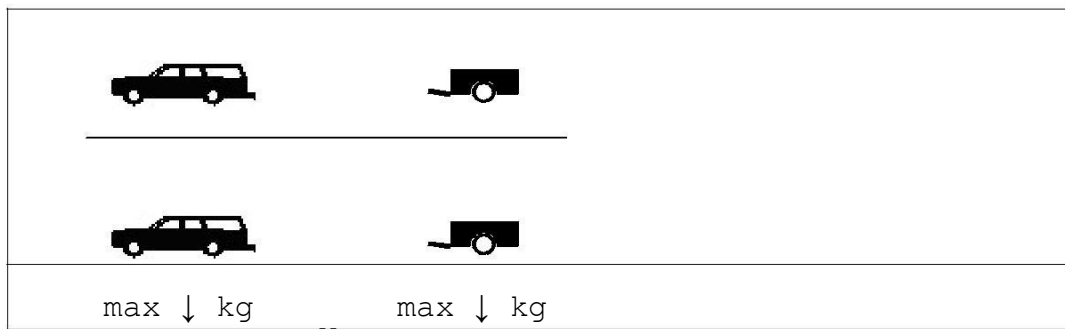
Tow bar escamotable

Anhängerkupplung abnehmbar

EEC A APPROVAL N°: T35 → e6\*94/20\*0148\*00

T36 → e6\*94/20\*0198\*00

T38 → e6\*94/20\*0362\*00



$$D = \quad \times 0,00981 \leq 12,00 \text{ kN}$$

max ↓ kg	+	max ↓ kg	
		s/	= 145 kg

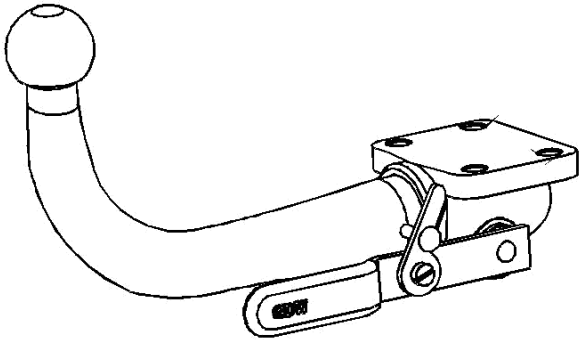
Trekhaak escamotable



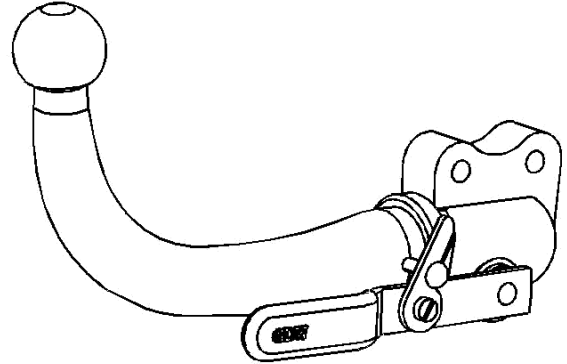
Attelage escamotable

Tow bar escamotable

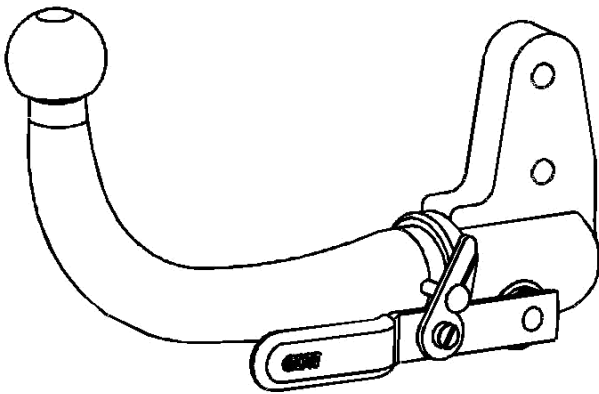
Anhängerkupplung abnehmbar




T35



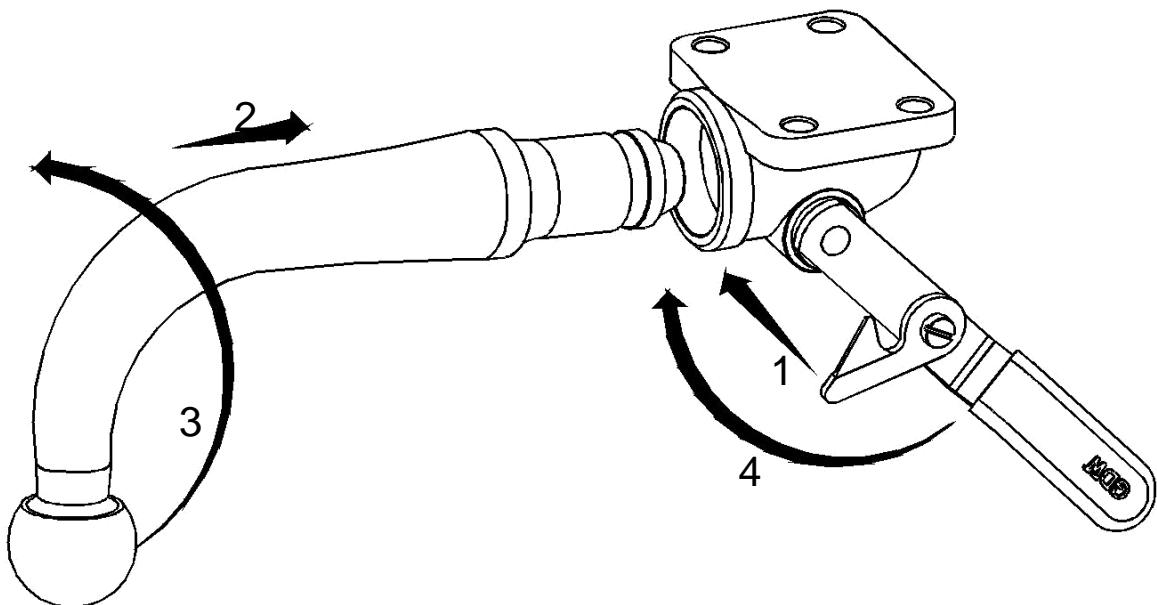
T36



T38



R-T35/T36/T38





# TREKHAAK ESCAMOTABLE

## Montagehandleiding

- 1) Voetstuk definitief op trekhaak bevestigen. Bij de uitvoeringen T36 + T38 wordt het voetstuk onmiddellijk op de trekhaak gemonteerd, de bevestigingsplaten T45 of T48 mogen niet gebruikt worden. Wanneer de bolstang niet wordt gebruikt, wordt het voetstuk beschermd door het zwart kunststofkapje (R-T35/T36/T38).
- 2) Voor het plaatsen van de kogelstang het kapje wegnemen en de spanhendel inbrengen (1) en in de richting van de voorkant van de wagen houden. Daarna de bolstang omgekeerd inbrengen (2) en rechtop naar rechts draaien (3), beide bewegingen tot tegen de voelbare aanslag. De kogelstang wordt opgespannen door de spanhendel van onder naar boven te draaien (4) tot de veiligheidsklink vergrendeld is.
- 3) Het wegnemen van de kogelstang gebeurt in omgekeerde volgorde.

## Raadgevingen

- 1) Het afneembaar systeem mag uitsluitend gebruikt worden op de daarvoor uitgeruste GDW-trekhaken.
- 2) Wanneer te weinig spanning of speling in rijtoestand met aanhanger wordt vastgesteld, moet de installatie worden nagezien, alsook bij beschadiging.
- 3) Een weinig ingevette spanhendel verzekert een zeer lange levensduur.

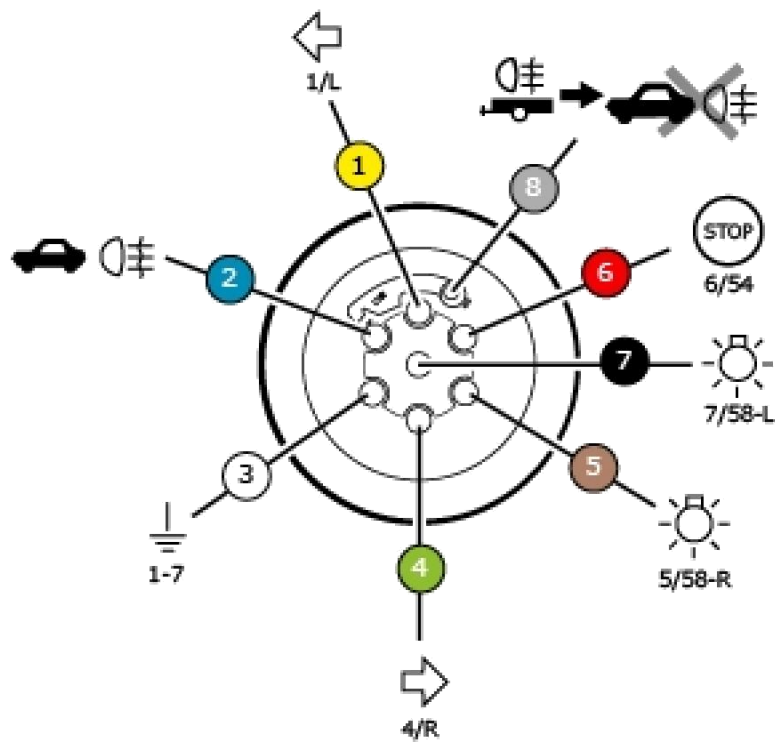
## Samenstelling

**T35**  
kogelstang  
voetstuk T35  
handvat  
4 bouten M12x45  
4 borggrondsels M12  
1 veiligheidsschakel  
1 opbergzak









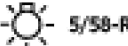



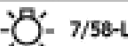



**T36**  
kogelstang  
voetstuk T36  
handvat  
2 bouten M12x70  
2 borgmoeren M12  
1 veiligheidsschakel  
1 opbergzak

**T38**  
kogelstang  
voetstuk T38  
handvat  
2 bouten M12x70  
2 borgmoeren M12  
1 veiligheidsschakel  
1 opbergzak

Alle bouten kwaliteit 8.8 met aanhaalmoment 90Nm



Aansluittabel

Pin		Circuit	Draadkleur
1	 1/L	Linker Richtingaanwijzer	 Geel
2		Mistlamp	 Blauw
3	 1-7	Massa voor positie 1-7	 Wit
4	 4/R	Rechter Richtingaanwijzer	 Groen
5	 5/58-R	Rechter achterlicht	 Bruin
6	 6/54	Remlichten	 Rood
7	 7/58-L	Linker achterlicht	 Zwart
8		Mistlampuitschakeling	 Grijs